


BOLETIN N° 01

**Sistema Municipal de
Estadísticas de Seguridad Vial**



Sistema Municipal de Estadísticas de Seguridad Vial

En este primer boletín surgido del producido de la información del SIMESEV, se publicaran datos y estadísticas sobre la emisión de licencias de conducir, las infracciones de tránsito labradas en estos seis meses y los accidentes de tránsito.



Juntos, podemos
salvar millones de vidas

Del Producido del mismo podremos observar varios datos estadísticos, como cantidad de licencias emitidas, porcentaje de conductores que por primera vez solicitan su licencia de conducir, cantidad de infracciones de tránsito, tipo de infracciones, lugares donde más se cometen infracciones, los artículos más infringidos como así también las edades que mas infringen las normas de tránsito, en cuanto a los accidentes también podremos observar edades, tipos de vehículos y lesiones más comunes, todo un producido que sirve para seguir trabajando en mejorar la seguridad vial de nuestra ciudad.



Sin duda el camino es largo y nos falta mucho por mejorar en materia vial pero este tipo de herramientas sirven para saber dónde estamos parados y hacia donde debemos dirigirnos en materia de prevención y seguridad vial.

Emisión de Licencias de Conducir

Se emitieron en lo que va del año 2011 un total de 837 licencias de conducir de las cuales podemos decir que 548 licencias fueron renovaciones, 37 de estas fueron duplicados, que se ampliaron 24 licencias a una categoría diferente y que se realizaron 228 licencias originales por lo que en estos primeros seis meses 228 conductores nuevos comenzaron a manejar en nuestra ciudad.

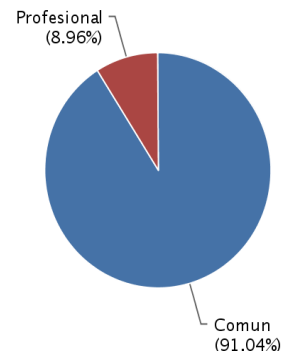
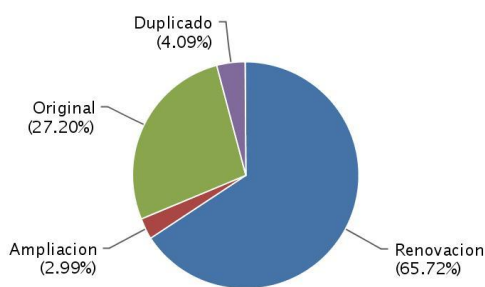
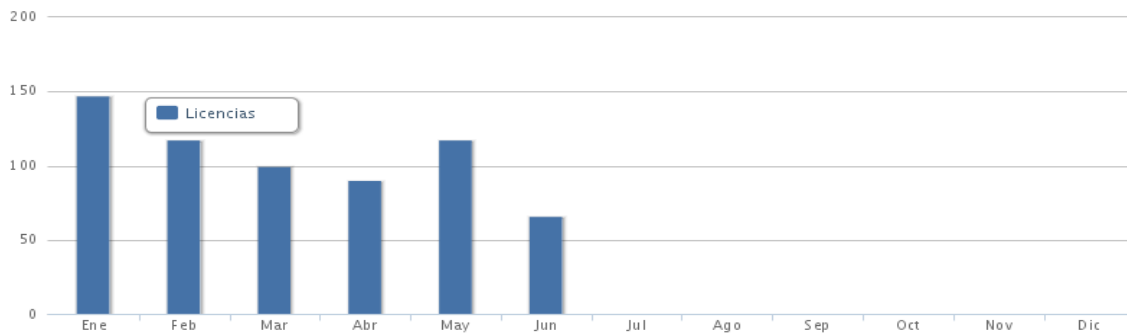
En el mes de enero 2011, hasta el momento ha sido el mes donde se han tramitado más de 140 licencias, durante los meses siguientes la cantidad ha disminuido, es decir se mantiene una diferencia de entre 10 y 20 licencias menos desde febrero a mayo.

Con relación a las clases de licencias, las renovaciones siempre se mantienen primeras con un 66%, le siguen los originales con un 27% y la cantidad de duplicados y ampliaciones se mantienen entre un 3% y 4%.

La categoría particular continuamente es mayor a la profesional con un 91%, mientras que el porcentaje de los profesionales es de un 9% en total.

En último lugar, con relación a la cantidad de licencias por sexo, son los varones que se mantienen con un 68% por sobre un 32% de mujeres.

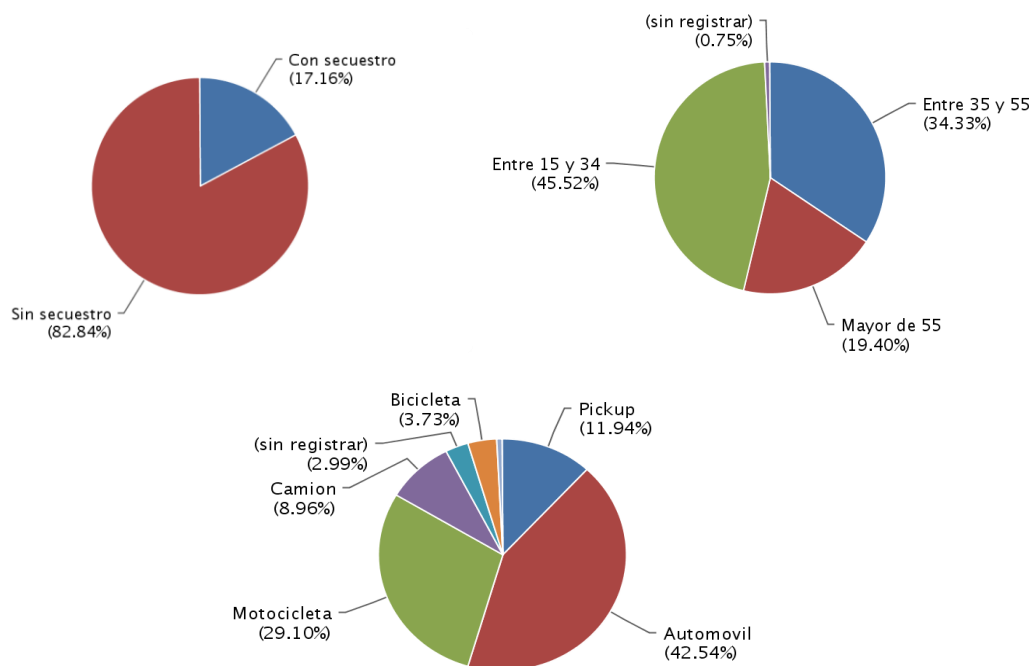
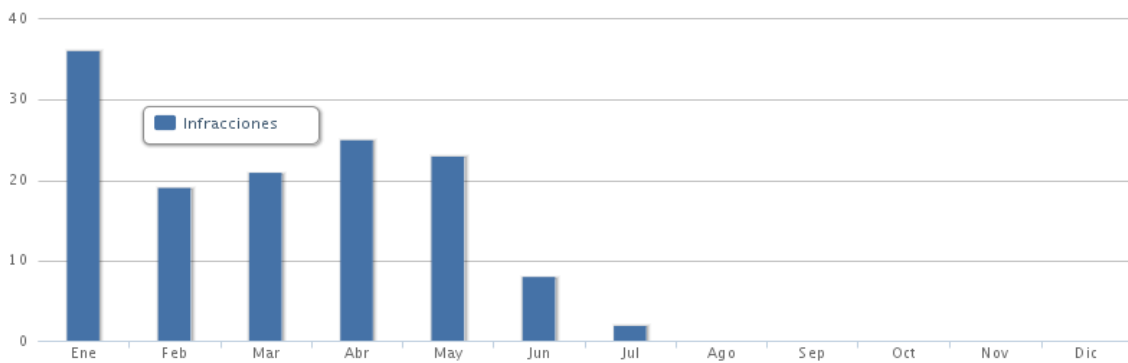
Licencias por mes:



Infracciones de Tránsito

Se realizaron en estos primeros seis meses 138 infracciones de tránsito, notando una baja importante en la cantidad de infracciones labradas con respecto al primer semestre del 2010 donde se habían realizado 257 infracciones de tránsito, esta baja se puede interpretar como una mejoría en la forma de circular de los conductores de nuestra ciudad y por supuesto a los programas de educación y las campañas de concientización comienzan a funcionar y se ven sus frutos en un gran descenso de las infracciones constatadas.

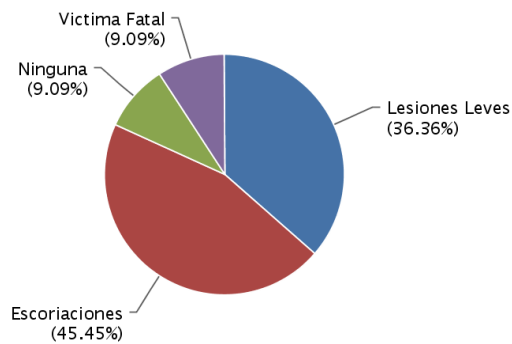
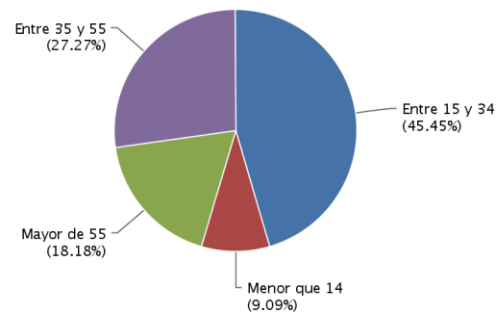
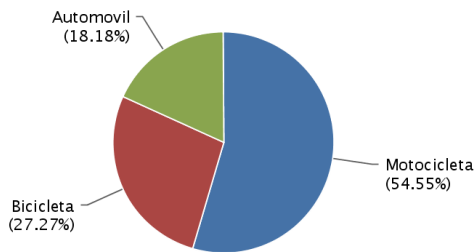
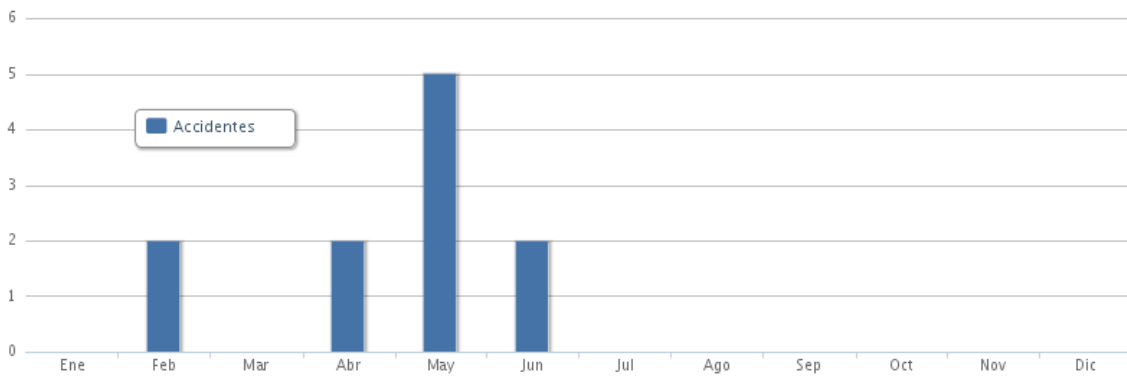
Infracciones por mes:



Incidentes de Tránsito

En el primer semestre se han producido 11 incidentes de tránsito, con 12 víctimas con lesiones de diferentes tipos, si bien este año se debe lamentar una víctima fatal en accidentes de tránsito, con respecto a las personas atendidas por algún tipo de accidente durante al 2010 en el primer semestre se atendieron a 40 personas, siendo el número de este año mucho menor en cuantos a personas que sufrieron algún accidente con algún tipo de lesión.

Incidentes por mes:



Conclusiones finales:

A partir de la creación de nuestro nuevo sistema de estadística contamos con una herramienta que nos da la posibilidad de saber que camino tomar o que rumbo corregir, tenemos a nuestra disposición por primera vez una herramienta que nos permite saber donde están nuestras debilidades y corregirlas con planificación y trabajo, les entregamos hoy un informe como nunca antes se había tenido desde el estado municipal donde pueden observar las calles donde la infracciones se repiten donde mayor cantidad de accidentes se producen, las edades de los infractores, los diferentes tipos de lesiones y mucha información más que nos servirá para seguir creciendo, sin duda este es nuestro primer informe a medida que avanzamos podremos entregarles algo más completo que sirva para seguir mejorando en conjunto estado y sociedad.



SIMESEV



Sistema de Información Municipal de Estadísticas de Seguridad Vial

